



Территориальный орган  
Федеральной службы государственной  
статистики по Нижегородской области

**НИЖЕГОРОДСТАТ**

# Строительство производственных мощностей на территории Нижегородской области

за январь – декабрь 2021 года



ФЕДЕРАЛЬНАЯ СЛУЖБА  
ГОСУДАРСТВЕННОЙ СТАТИСТИКИ

## Строительство производственных мощностей на территории Нижегородской области

по Нижегородской области

за январь - декабрь 2021 года

01 ПОМЕЩЕНИЯ ДЛЯ КРУПНОГО РОГАТОГО СКОТА

02 ЗЕРНОСЕМОХРАНИЛИЩА

03 ТОРГОВЫЕ ПРЕДПРИЯТИЯ, ТОРГОВАЯ ПЛОЩАДЬ

04 АВТОМОБИЛЬНЫЕ ДОРОГИ ОБЩЕГО  
ПОЛЬЗОВАНИЯ, АСФАЛЬТОБЕТОННЫЕ





# ПОМЕЩЕНИЯ ДЛЯ КРУПНОГО РОГАТОГО СКОТА

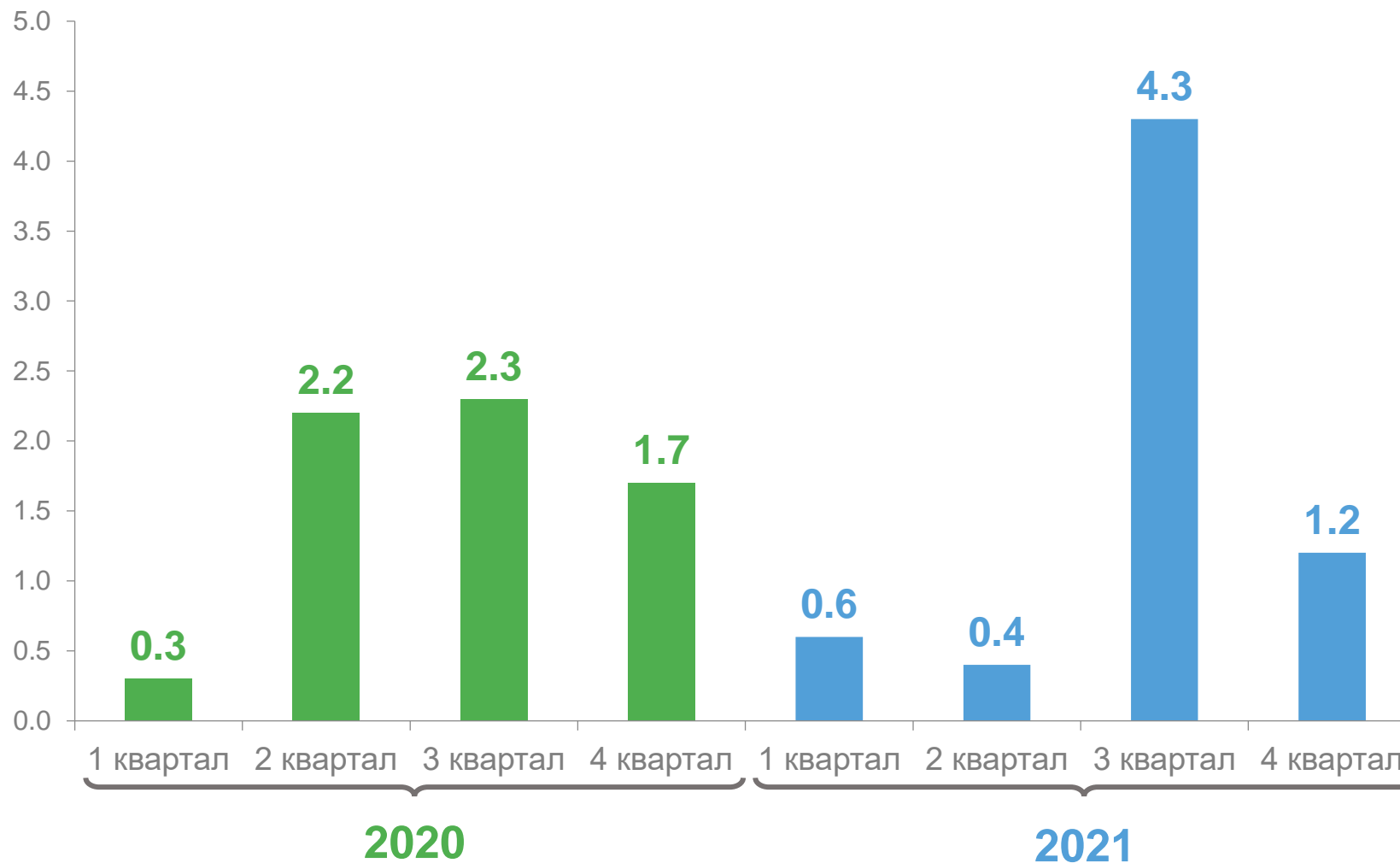
НА КОНЕЦ КВАРТАЛА, ТЫС. ГОЛОВ

ВВЕДЕНО ПОМЕЩЕНИЙ ДЛЯ  
КРС В 2021 ГОДУ

НА **6,5** ТЫСЯЧ  
ГОЛОВ

**97,0%**

К СООТВЕТСТВУЮЩЕМУ ПЕРИОДУ  
ПРЕДЫДУЩЕГО ГОДА





ВВЕДЕНО

2,7

ТЫС. ТОНН  
ЕДИНОВРЕМЕННОГО  
ХРАНЕНИЯ

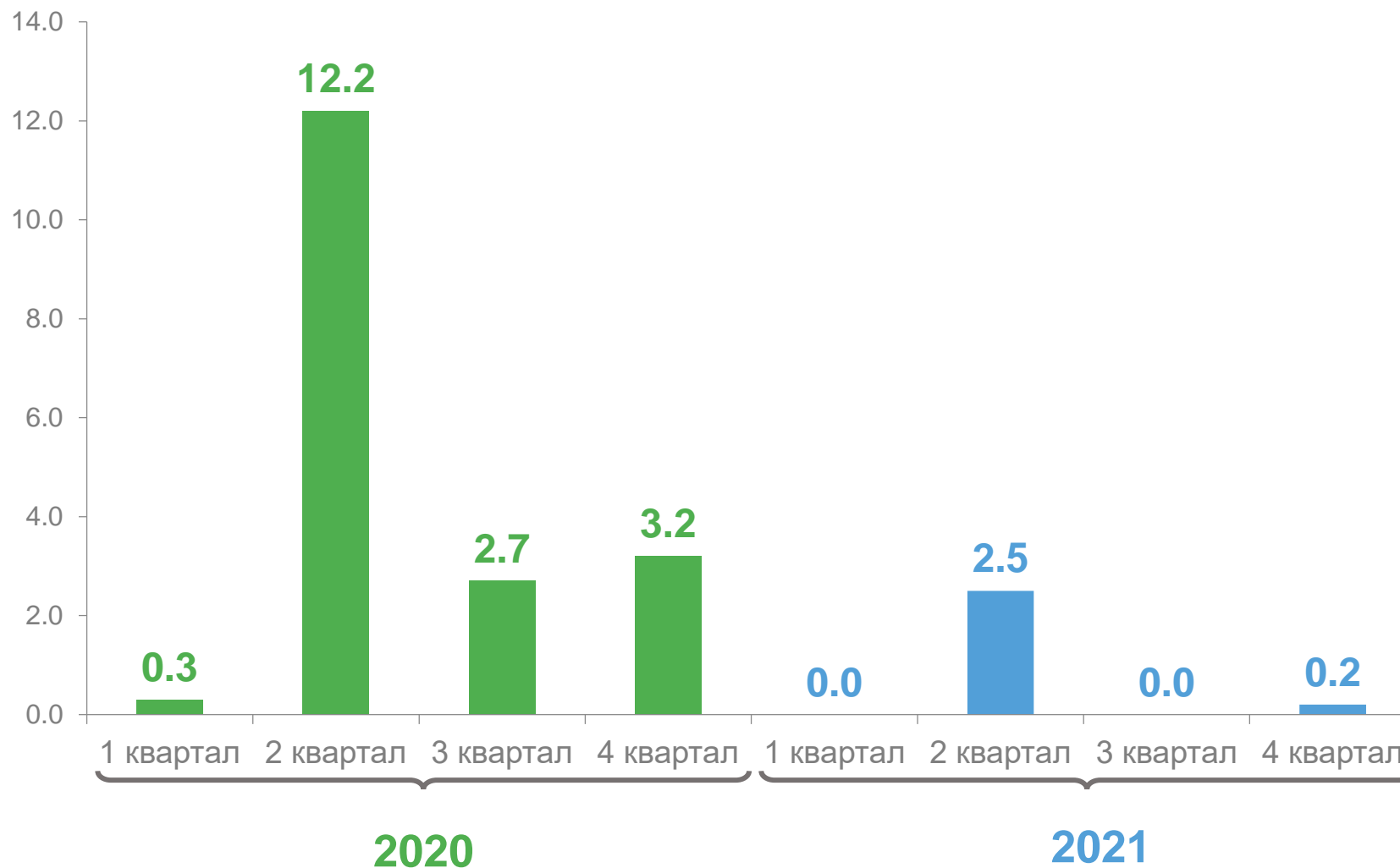
НА КОНЕЦ 2021 ГОДА

12,1%

К СООТВЕТСТВУЮЩЕМУ ПЕРИОДУ  
ПРЕДЫДУЩЕГО ГОДА

## ЗЕРНОСЕМОХРАНИЛИЦА

НА КОНЕЦ КВАРТАЛА, ТЫС. ТОНН ЕДИНОВРЕМЕННОГО ХРАНЕНИЯ





# СТРОИТЕЛЬСТВО ТОРГОВЫХ ПРЕДПРИЯТИЙ

## ТЫС. М2

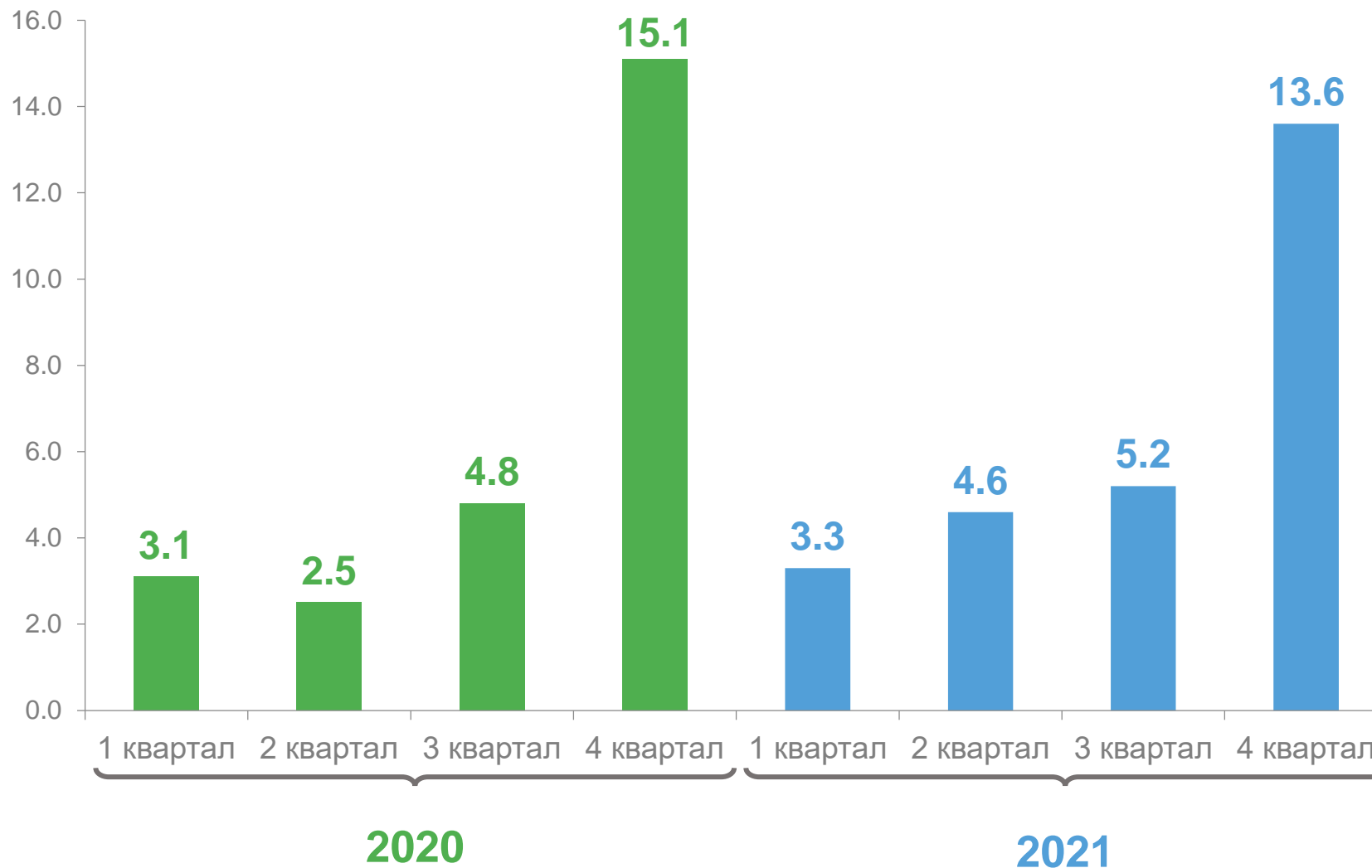
ВВЕДЕНО ТОРГОВЫХ  
ПЛОЩАДЕЙ

**26,7** ТЫС.М2

ЗА ЯНВАРЬ – ДЕКАБРЬ 2021 ГОДА

**79,5%**

К ЯНВАРЮ – ДЕКАБРЮ 2020 ГОДА





# СТРОИТЕЛЬСТВО АВТОМОБИЛЬНЫХ ДОРОГ С ТВЕРДЫМ ПОКРЫТИЕМ (КИЛОМЕТРЫ)

ВВЕДЕНО ДОРОГ

**14,3** километров

ЗА ЯНВАРЬ – ДЕКАБРЬ 2021 ГОДА

**42,8%**

К ЯНВАРЮ – ДЕКАБРЮ 2020 ГОДА

